

# ПРЕВЗОЙТИ СЕБЯ.

**Jabra®**  
YOU'RE ON

## НОВЫЙ УРОВЕНЬ ВАШИХ ТРЕНИРОВОК: СЛЕДИТЕ ЗА СВОИМ ПУЛЬСОМ

КОМПЛЕКСНОЕ РЕШЕНИЕ НОВОГО ПОКОЛЕНИЯ ДЛЯ ТРЕНИРОВОК,  
ОСНАЩЕННОЕ ВСТРОЕННЫМ МОНИТОРОМ СЕРДЕЧНОГО РИТМА.

Новый уровень ваших тренировок: благодаря беспроводным наушникам Jabra Sport Pulse Wireless и приложению Jabra Sport Life™ ваши занятия спортом станут максимально эффективными. Это комплексное решение для тренировок сочетает в себе внутриушной высокоточный монитор сердечного ритма, звук Dolby с эффектом присутствия, а также голосовые подсказки тренера в реальном времени, которые вдохновят вас на настоящие подвиги. Пусть ничто вас не отвлекает: ощутите настоящую свободу движения без всяких компромиссов.

## ЗАНИМАЙТЕСЬ СПОРТОМ СВОБОДНО БЛАГОДАРЯ ПРЕВОСХОДНОМУ БЕСПРОВОДНОМУ ЗВУКУ

Благодаря возможности настроить воспроизведение музыки и мощным динамикам наушники Jabra Sport Pulse Wireless гарантируют вам беспорядной звук высочайшего уровня. Тренировки подразумевают свободу. Так зачем же позволять проводам сковывать свои движения? Воспроизводите музыку/нажимайте паузу, переключаетесь между треками, регулируйте громкость и принимайте звонки, используя встроенные элементы управления.

## МУЗЫКА СТАЛА БЛИЖЕ

Приложение Jabra Sound, входящее в комплект поставки – это музыкальный плеер, который воспроизводит сохраненные треки и транслируемые записи на YouTube с полноценным звуком Dolby® и предлагает множество других функций. Создавайте и просматривайте плейлисты, делитесь музыкой и настраивайте графический эквалайзер – слушайте свои треки так, как нравится вам.

## КОМПЛЕКСНОЕ РЕШЕНИЕ ДЛЯ ТРЕНИРОВОК

Высокоточный биометрический внутриушной монитор сердечного ритма и приложение Jabra Sport Life всегда обеспечат вам тренировки в нужной зоне интенсивности. Персонализированные голосовые подсказки тренера дают оценку тренировки на каждом ее этапе.

## ВСТРОЕННАЯ ФУНКЦИЯ ТЕСТИРОВАНИЯ ФИЗИЧЕСКОЙ ФОРМЫ

Протестируйте свой уровень физической подготовки и аэробную выносливость, скорректируйте зоны интенсивности физических нагрузок в соответствии с показателями ЧСС, установите личные цели по расстоянию, времени или сожженным калориям.



## АРГУМЕНТЫ В ПОЛЬЗУ ВЫБОРА JABRA SPORT PULSE™ WIRELESS

- Ощутите полную свободу ваших тренировок в компании любимой музыки благодаря превосходному беспроводному звуку Dolby®
- Новый уровень ваших тренировок: следите за своим пульсом и используйте приложение Jabra Sport Life
- С наушниками, протестированными на соответствие военным стандартам США, вы можете полностью сосредоточиться на тренировке

## РАЗРАБОТАНО В СООТВЕТСТВИИ С ВОЕННЫМИ СТАНДАРТАМИ США ПО УСТОЙЧИВОСТИ К ПОГОДНЫМ УСЛОВИЯМ И УДАРАМ

Благодаря прочному шнуру и элементам корпуса наушники Jabra Sport Pulse Wireless всегда готовы к экстремальным условиям. Они устойчивы к неблагоприятным погодным условиям и попаданию пота, поэтому у вас больше не будет оправданий для того, чтобы пропустить тренировку.

## 1 ПОДКЛЮЧЕНИЕ

### ПОДКЛЮЧЕНИЕ УСТРОЙСТВА BLUETOOTH®

1. Выключите наушники, если они включены.
2. Нажмите и удерживайте **Многофункциональную** кнопку, пока не начнет мигать синий индикатор, и затем отпустите кнопку. Будет объявлен режим сопряжения.
3. Следуйте голосовым указаниям по выполнению сопряжения, чтобы подключить свое устройство *Bluetooth*.



### ПОДКЛЮЧЕНИЕ УСТРОЙСТВА NFC

1. Включите функцию NFC на мобильном устройстве.
2. Найдите зону обнаружения NFC на наушниках (задняя сторона блока управления) и аккуратно коснитесь ею зоны обнаружения NFC мобильного устройства, пока не будет установлено подключение. Для разъединения повторите процесс.

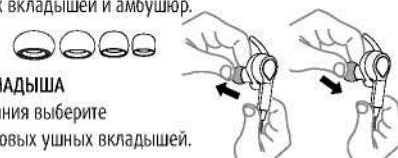


## 2 СПОСОБЫ НОШЕНИЯ

Для точного измерения частоты сердцебиения наушники должны быть надежно зафиксированы. Посадка должна быть плотной и надежной. Смотрите соответствующие указания в приложении Jabra Sport Life для выбора правильного размера силиконовых ушных вкладышей и амбушюр.

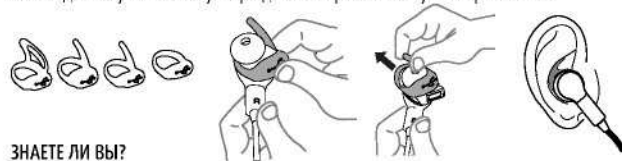
### ВЫБОР РАЗМЕРА СИЛИКОНОВОГО УШНОГО ВКЛАДЫША

Для наилучшего прослушивания выберите правильный размер силиконовых ушных вкладышей.



### ИСПОЛЬЗОВАНИЕ АМБУШЮР

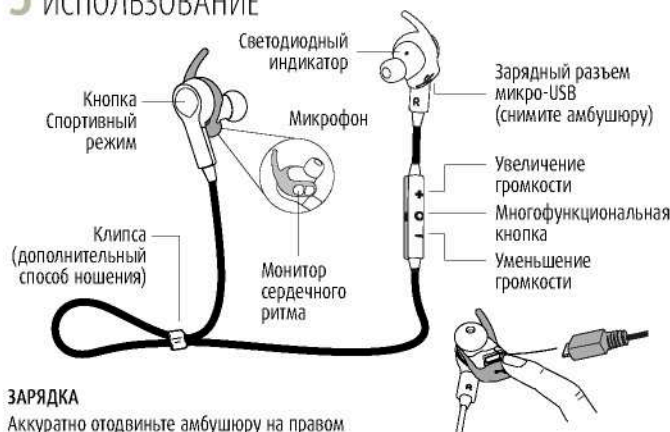
Выберите предпочитаемый тип амбушюр и аккуратно наденьте амбушюру на каждый наушник. Амбушюра должна прилегать к ушной раковине.



### ЗНАЕТЕ ЛИ ВЫ?

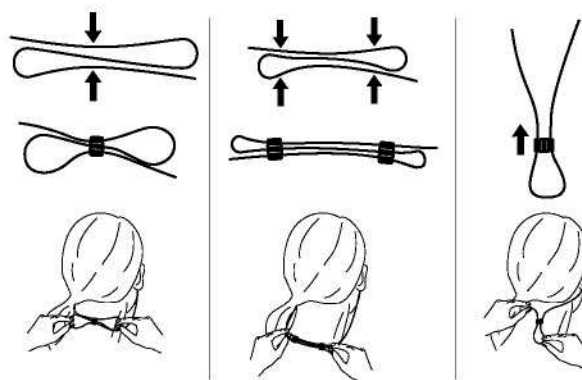
Вы можете посмотреть видео о способах ношения гарнитуры на сайте [jabra.com/sportpulsewireless](http://jabra.com/sportpulsewireless)

## 3 ИСПОЛЬЗОВАНИЕ



### ЗАРЯДКА

Аккуратно отодвиньте амбушюру на правом наушнике для доступа к зарядному разъему микро-USB. Для полной зарядки батареи понадобится около 2 часов.



## ФУНКЦИИ И ХАРАКТЕРИСТИКИ

- Беспроводные спортивные наушники с превосходным звуком Dolby®
- Биометрический внутриушной монитор сердечного ритма
- Приложение Jabra Sport Life для управления тренировки на самом устройстве
- Приложение Jabra Sport Life с тремя комплексными тестами физической формы
- Управление музыкой и телефонными звонками с наушников
- Сертификация IP55, пройдены испытания на падение с высоты, на приложение силы, воздействие грязи, температуры и влаги
- NFC для легкого сопряжения
- Соединение со всеми устройствами Bluetooth®: телефонами, компьютерами, планшетами и многими другими
- До 4,5 часа работы в режиме разговора/прослушивания музыки и до 10 дней в режиме ожидания
- Наушники Jabra Sport Pulse Wireless, 4 набора силиконовых ушных вкладышей, 3 набора амбушюр, 1 клипса, 1 защитный чехол, 1 USB-кабель, талон с уникальным номером для регистрации в приложении Jabra Sound, 1 краткое руководство пользователя, 1 гарантийный талон, 1 листовка с предупреждением, 1 листок для регистрации продукта

	Включение/выключение	Нажмите и удерживайте (3 секунды) <b>Многофункциональную</b> кнопку, пока не замигает светодиодный индикатор
	Воспроизведение музыки/пауза	Кратковременно нажмите <b>Многофункциональную</b> кнопку
	Ответ/завершение вызова	Кратковременно нажмите <b>Многофункциональную</b> кнопку
	Отклонение вызова	Дважды кратко нажмите <b>Многофункциональную</b> кнопку
	Повторный набор последнего номера	Когда не разговариваете по телефону, дважды кратко нажмите <b>Многофункциональную</b> кнопку
	Регулировка громкости	Кратковременно нажмите кнопку <b>Увеличение громкости</b> или <b>Уменьшение громкости</b>
	Пропуск треков	Нажмите и удерживайте (2 секунды) кнопку <b>Увеличение громкости</b> или <b>Уменьшение громкости</b>
	Отключение звука	Нажмите кнопки <b>Увеличение громкости</b> и <b>Уменьшение громкости</b> одновременно
	Состояние батареи	Кратковременно нажмите кнопку <b>Увеличение громкости</b> или <b>Уменьшение громкости</b> , когда не разговариваете по телефону и не слушаете музыку

### БЕСПЛАТНЫЕ ТЕЛЕФОНЫ «ГОРЯЧЕЙ ЛИНИИ»:

Belgique/Belgie  
Denmark  
Deutschland  
France  
Italy  
Nederland

Телефон: 00800 722 52272  
Телефон: 702 52272  
Телефон: 0800 1826756  
Телефон: 0800 900325  
Телефон: 800 786532  
Телефон: 0800 0223039

Эл. почта: support.fr@jabra.com  
Эл. почта: support.no@jabra.com  
Эл. почта: support.de@jabra.com  
Эл. почта: support.fr@jabra.com  
Эл. почта: support.it@jabra.com  
Эл. почта: support.nl@jabra.com

Norway  
Polska  
Россия  
Sweden  
UK  
Международный

Телефон: 800 61272  
Телефон: 0801 800 550  
Телефон: +7 916 24 66 900  
Телефон: 020792522  
Телефон: 0800 0327026  
Телефон: 00800 722 52272

Эл. почта: support.no@jabra.com  
Эл. почта: support.pl@jabra.com  
Эл. почта: support.ru@jabra.com  
Эл. почта: support.no@jabra.com  
Эл. почта: support.uk@jabra.com  
Эл. почта: support.uk@jabra.com